

Applied BioCode Corporation 及子公司
合併財務報告暨會計師核閱報告
西元 2026 年及 2025 年第一季
(股票代碼 6598)

公司地址：Grand Pavilion, Hibiscus Way, 802
West Bay Road, P.O. Box 31119, KY1-
1205, Cayman Islands

電話：(02)8791-6833

Applied BioCode Corporation 及子公司
西元 2026 年及 2025 年第一季合併財務報告暨會計師核閱報告
目 錄

<u>項</u>	<u>目</u>	<u>頁 次</u>
一、	封面	1
二、	目錄	2 ~ 3
三、	會計師核閱報告書	4 ~ 5
四、	合併資產負債表	6 ~ 7
五、	合併綜合損益表	8
六、	合併權益變動表	9
七、	合併現金流量表	10
八、	合併財務報表附註	11 ~ 39
	(一) 公司沿革	11
	(二) 通過財務報告之日期及程序	11
	(三) 新發布及修訂準則及解釋之適用	11 ~ 12
	(四) 重大會計政策之彙總說明	12 ~ 19
	(五) 重大會計判斷、估計及假設不確定性之主要來源	19
	(六) 重要會計項目之說明	20 ~ 34
	(七) 關係人交易	34
	(八) 質押之資產	34
	(九) 重大或有負債及未認列之合約承諾	35

項	目	頁	次
(十)	重大之災害損失	35	
(十一)	重大之期後事項	35	
(十二)	其他	35 ~ 37	
(十三)	附註揭露事項	38	
(十四)	部門資訊	38 ~ 39	

會計師核閱報告

(26)財審報字第 26000211 號

Applied BioCode Corporation 公鑒：

前言

Applied BioCode Corporation 及子公司（以下簡稱「Applied BioCode 集團」）西元 2026 年及 2025 年 3 月 31 日之合併資產負債表，暨西元 2026 年及 2025 年 1 月 1 日至 3 月 31 日之合併綜合損益表、合併權益變動表、合併現金流量表，以及合併財務報表附註（包括重大會計政策彙總），業經本會計師核閱竣事。依證券發行人財務報告編製準則及經金融監督管理委員會認可並發布生效之國際會計準則第 34 號「期中財務報導」編製允當表達之合併財務報表係管理階層之責任，本會計師之責任係依據核閱結果對合併財務報表作成結論。

範圍

本會計師係依照中華民國核閱準則 2410 號「財務報表之核閱」執行核閱工作。核閱合併財務報表時所執行之程序包括查詢（主要向負責財務與會計事務之人員查詢）、分析性程序及其他核閱程序。核閱工作之範圍明顯小於查核工作之範圍，因此本會計師可能無法察覺所有可藉由查核工作辨認之重大事項，故無法表示查核意見。

結論

依本會計師核閱結果，並未發現上開合併財務報表在所有重大方面有未依照證券發行人財務報告編製準則及經金融監督管理委員會認可並發布生效之國際會計準則第 34 號「期中財務報導」編製，致無法允當表達 Applied BioCode 集團西元 2026 年及 2025 年 3 月 31 日之合併財務狀況，暨西元 2026 年及 2025 年 1 月 1 日至 3 月 31 日之合併財務績效及合併現金流量之情事。

資 誠 聯 合 會 計 師 事 務 所

梁嬋女



會計師

簡汎亞




前行政院金融監督管理委員會

核准簽證文號：金管證審字第 0990001654 號

金融監督管理委員會

核准簽證文號：金管證審字第 1070323061 號


西 元 2 0 2 6 年 5 月 8 日


 Applied BioCode Corporation 及子公司
 合併資產負債表
 西元 2026 年 3 月 31 日及西元 2025 年 12 月 31 日、3 月 31 日

單位：新台幣仟元

資	產	附註	2026 年 3 月 31 日		2025 年 12 月 31 日		2025 年 3 月 31 日	
			金	%	金	%	金	%
流動資產								
1100	現金及約當現金	六(一)	\$ 434,793	40	\$ 464,786	46	\$ 636,359	54
1136	按攤銷後成本衡量之金融資產—	六(二)						
	流動		107,682	10	104,802	10	154,456	13
1170	應收帳款淨額	六(三)及十二						
		(二)	200,583	18	121,982	12	72,112	6
130X	存貨	六(四)	192,845	18	156,294	16	199,403	17
1479	其他流動資產—其他		11,448	1	10,597	1	10,744	1
11XX	流動資產合計		<u>947,351</u>	<u>87</u>	<u>858,461</u>	<u>85</u>	<u>1,073,074</u>	<u>91</u>
非流動資產								
1600	不動產、廠房及設備	六(五)	78,872	7	86,028	8	85,136	7
1755	使用權資產	六(六)	53,839	5	58,501	6	13,931	1
1780	無形資產	六(七)	44	-	85	-	654	-
1840	遞延所得稅資產		3,033	-	2,982	-	3,147	-
1900	其他非流動資產	八	6,759	1	6,647	1	7,004	1
15XX	非流動資產合計		<u>142,547</u>	<u>13</u>	<u>154,243</u>	<u>15</u>	<u>109,872</u>	<u>9</u>
1XXX	資產總計		<u>\$ 1,089,898</u>	<u>100</u>	<u>\$ 1,012,704</u>	<u>100</u>	<u>\$ 1,182,946</u>	<u>100</u>

(續次頁)


 Applied BioCode Corporation 及子公司
 合併資產負債表
 西元 2026 年 3 月 31 日及西元 2025 年 12 月 31 日、3 月 31 日

單位：新台幣仟元

負債及權益	附註	2026 年 3 月 31 日		2025 年 12 月 31 日		2025 年 3 月 31 日		
		金額	%	金額	%	金額	%	
負債								
流動負債								
2130	合約負債—流動	六(十六)	\$ 22,016	2	\$ 42,783	4	\$ 36,947	3
2170	應付帳款		53,192	5	15,682	1	12,202	1
2200	其他應付款	六(九)	62,003	5	47,265	5	51,775	5
2280	租賃負債—流動	六(六)	20,206	2	20,793	2	14,805	1
2399	其他流動負債—其他		16	-	23	-	16	-
21XX	流動負債合計		<u>157,433</u>	<u>14</u>	<u>126,546</u>	<u>12</u>	<u>115,745</u>	<u>10</u>
非流動負債								
2527	合約負債—非流動	六(十六)	218,303	20	201,195	20	205,060	17
2570	遞延所得稅負債		3,033	1	2,982	-	3,147	-
2580	租賃負債—非流動	六(六)	35,626	3	38,766	4	4,804	1
25XX	非流動負債合計		<u>256,962</u>	<u>24</u>	<u>242,943</u>	<u>24</u>	<u>213,011</u>	<u>18</u>
2XXX	負債總計		<u>414,395</u>	<u>38</u>	<u>369,489</u>	<u>36</u>	<u>328,756</u>	<u>28</u>
權益								
股本								
3110	普通股股本	六(十二)	1,028,191	94	1,028,111	102	1,027,876	87
資本公積								
3200	資本公積	六(十)(十三)	37,848	3	37,219	3	272,827	23
待彌補虧損								
3350	待彌補虧損	六(十四)	(396,828)	(36)	(417,807)	(41)	(489,705)	(42)
其他權益								
3400	其他權益	六(十)(十五)	6,292	1	(4,308)	-	43,192	4
3XXX	權益總計		<u>675,503</u>	<u>62</u>	<u>643,215</u>	<u>64</u>	<u>854,190</u>	<u>72</u>
3X2X	負債及權益總計		<u>\$ 1,089,898</u>	<u>100</u>	<u>\$ 1,012,704</u>	<u>100</u>	<u>\$ 1,182,946</u>	<u>100</u>

後附合併財務報表附註為本合併財務報告之一部分，請併同參閱。

董事長：李家榮




經理人：何重人



會計主管：陳昭谷




 Applied BioCode Corporation 及子公司
 合併綜合損益表
 西元 2026 年及 2025 年 1 月 1 日至 3 月 31 日

單位：新台幣仟元
 (除每股盈餘(虧損)為新台幣元外)

項目	附註	2026 年 1 月 1 日			2025 年 1 月 1 日		
		至 3 月 31 日	金 額	%	至 3 月 31 日	金 額	%
4000 營業收入	六(八)(十六)	\$	217,115	100	\$	119,987	100
5000 營業成本	六(四)(二十)						
	(二十一)		(76,934)	(36)		(39,273)	(33)
5900 營業毛利			140,181	64		80,714	67
營業費用	六(二十)						
	(二十一)						
6100 推銷費用			(19,697)	(9)		(19,596)	(16)
6200 管理費用			(28,654)	(13)		(26,872)	(23)
6300 研究發展費用			(73,577)	(34)		(77,027)	(64)
6450 預期信用減損損失	十二(二)		(287)	-		(67)	-
6000 營業費用合計			(122,215)	(56)		(123,562)	(103)
6900 營業利益(損失)			17,966	8		(42,848)	(36)
營業外收入及支出							
7100 利息收入	六(十七)		3,965	2		7,150	6
7020 其他利益及損失	六(十八)		100	-		228	-
7050 財務成本	六(六)(十九)		(1,052)	-		(238)	-
7000 營業外收入及支出合計			3,013	2		7,140	6
7900 稅前淨利(淨損)			20,979	10		(35,708)	(30)
7950 所得稅費用	六(二十二)		-	-		(26)	-
8200 本期淨利(淨損)		\$	20,979	10	(\$)	(35,734)	(30)
其他綜合損益(淨額)							
不重分類至損益之項目							
8361 國外營運機構財務報表換算之	六(十五)						
兌換差額		\$	10,600	5	\$	10,543	9
8500 本期綜合損益總額		\$	31,579	15	(\$)	(25,191)	(21)
淨利(損)歸屬於：							
8610 母公司業主	六(二十三)	\$	20,979	10	(\$)	(35,734)	(30)
綜合損益總額歸屬於：							
8710 母公司業主		\$	31,579	15	(\$)	(25,191)	(21)
基本每股盈餘(虧損)							
9750 基本每股盈餘	六(二十三)	\$		0.20	(\$)		0.35
9850 稀釋每股盈餘	六(二十三)	\$		0.20	(\$)		0.35

後附合併財務報表附註為本合併財務報告之一部分，請併同參閱。

董事長：李家榮



經理人：何重人



會計主管：陳昭谷



Applied BioCode Corporation 及 子 公 司
 合 併 權 益 變 動 表
 西 元 2026 年 及 2025 年 1 月 1 日 至 3 月 31 日

單位：新台幣仟元

附	註	歸 屬 於 母 公 司 業 主 之 權 益	普 通 股 股 本 資 本 公 積 待 彌 補 虧 損 其 他 權 益	合 計		
<u>2025 年度</u>						
2025 年 1 月 1 日		\$ 1,027,876	\$ 272,276	(\$ 453,971)	\$ 32,649	\$ 878,830
本期淨損	六(十四)	-	-	(35,734)	-	(35,734)
本期其他綜合損益	六(十五)	-	-	-	10,543	10,543
本期綜合損益總額		-	-	(35,734)	10,543	(25,191)
員工認股權酬勞成本	六(十)(十三)(二十一)	-	551	-	-	551
2025 年 3 月 31 日 餘 額		<u>\$ 1,027,876</u>	<u>\$ 272,827</u>	<u>(\$ 489,705)</u>	<u>\$ 43,192</u>	<u>\$ 854,190</u>
<u>2026 年度</u>						
2026 年 1 月 1 日		\$ 1,028,111	\$ 37,219	(\$ 417,807)	(\$ 4,308)	\$ 643,215
本期淨損	六(十四)	-	-	20,979	-	20,979
本期其他綜合損益	六(十五)	-	-	-	10,600	10,600
本期綜合損益總額		-	-	20,979	10,600	31,579
員工認股權酬勞成本	六(十)(十三)(二十一)	-	637	-	-	637
行使認股權	六(十)(十二)(十三)	80	(8)	-	-	72
2026 年 3 月 31 日 餘 額		<u>\$ 1,028,191</u>	<u>\$ 37,848</u>	<u>(\$ 396,828)</u>	<u>\$ 6,292</u>	<u>\$ 675,503</u>

後附合併財務報表附註為本合併財務報告之一部分，請併同參閱。

董事長：李家榮



經理人：何重人



會計主管：陳昭谷



Applied BioCode Corporation 及子公司
 合併現金流量表
 西元 2026 年及 2025 年 1 月 1 日至 3 月 31 日

單位：新台幣仟元

附註	2026 年 1 月 1 日 至 3 月 31 日	2025 年 1 月 1 日 至 3 月 31 日
營業活動之現金流量		
本期稅前淨利(淨損)	\$ 20,979	(\$ 35,708)
調整項目		
收益費損項目		
折舊費用	六(二十) 14,676	14,583
攤銷費用	六(七)(二十) 42	1,157
預期信用減損損失數	十二(二) 287	67
利息收入	六(十七) (3,965)	(7,150)
利息費用	六(十九) 1,052	238
股份基礎給付酬勞成本	六(十)(十三) 637	551
與營業活動相關之資產/負債變動數		
與營業活動相關之資產之淨變動		
應收帳款淨額	(78,981)	(27,761)
存貨	(36,551)	(16,382)
其他流動資產—其他	(852)	962
與營業活動相關之負債之淨變動		
合約負債	(3,659)	(13,454)
應付帳款	37,510	5,760
其他應付款	14,738	248
其他流動負債—其他	(7)	7
營運產生之現金流出	(34,094)	(76,882)
收取之利息	3,965	7,150
支付之利息	(1,052)	(238)
支付之所得稅	六(二十二) -	(26)
營業活動之淨現金流出	(31,181)	(69,996)
投資活動之現金流量		
取得按攤銷後成本衡量之金融資產	六(二) (1,073)	(5,421)
處分按攤銷後成本衡量之金融資產	六(二) -	102,494
取得不動產、廠房及設備價款	六(二十四) (1,566)	(2,144)
投資活動之淨現金(流出)流入	(2,639)	94,929
籌資活動之現金流量		
租賃本金流出	六(二十五) (4,658)	(4,494)
員工執行認股權	六(十)(十二) (十三) 72	-
籌資活動之淨現金流出	(4,586)	(4,494)
匯率影響數	8,413	9,962
本期現金及約當現金(減少)增加數	(29,993)	30,401
期初現金及約當現金餘額	464,786	605,958
期末現金及約當現金餘額	\$ 434,793	\$ 636,359

後附合併財務報表附註為本合併財務報告之一部分，請併同參閱。

董事長：李家榮



經理人：何重人



會計主管：陳昭谷




Applied BioCode Corporation 及子公司
合併財務報表附註
西元 2026 年及 2025 年第一季

單位：新台幣仟元
(除特別註明者外)

一、公司沿革

Applied BioCode Corporation(以下簡稱「本集團」)於西元 2016 年 4 月 15 日於英屬開曼群島設立，係為進行組織架構重組而設立之投資控股公司。西元 2016 年 6 月 30 日本集團透過發行新股以交換股權方式取得美國 Applied BioCode Inc. 全部股權。本集團及子公司(以下統稱「本集團」)主要營業項目為多元體外診斷之數位生物條碼、試劑及儀器等平台技術及產品之研發、生產、銷售、租賃及授權等。本集團於西元 2020 年 6 月 9 日於台灣證券交易所掛牌上市。

二、通過財務報告之日期及程序

本合併財務報告已於西元 2026 年 5 月 8 日經董事會通過發布。

三、新發布及修訂準則及解釋之適用

(一) 已採用金融監督管理委員會(以下簡稱「金管會」)認可並發布生效之新發布、修正後國際財務報導準則會計準則之影響

下表彙列金管會認可並發布生效之西元 2026 年適用之國際財務報導準則會計準則之新發布、修正及修訂之準則及解釋：

<u>新發布/修正/修訂準則及解釋</u>	<u>國際會計準則理事會 發布之生效日</u>
國際財務報導準則第9號及國際財務報導準則第7號之修正「金融工具之分類與衡量之修正」	西元2026年1月1日
國際財務報導準則第9號及國際財務報導準則第7號之修正「涉及自然電力的合約」	西元2026年1月1日
國際財務報導準則第17號「保險合約」	西元2023年1月1日
國際財務報導準則第17號「保險合約」之修正	西元2023年1月1日
國際財務報導準則第17號之修正「初次適用國際財務報導準則第17號及國際財務報導準則第9號-比較資訊」	西元2023年1月1日
國際財務報導準則會計準則之年度改善-第11冊	西元2026年1月1日

本集團經評估上述準則及解釋對本集團財務狀況與財務績效並無重大影響。

(二) 尚未採用金管會認可之新發布、修正後國際財務報導準則會計準則之影響

無。

(三) 國際會計準則理事會已發布但尚未經金管會認可之國際財務報導準則會計準則之影響

下表彙列國際會計準則理事會已發布但尚未納入金管會認可之國際財務報導準則會計準則之新發布、修正及修訂之準則及解釋：

新發布/修正/修訂準則及解釋	國際會計準則理事會 發布之生效日
國際財務報導準則第10號及國際會計準則第28號之修正 「投資者與其關聯企業或合資間之資產出售或投入」	待國際會計準則理事會 決定
國際財務報導準則第18號「財務報表中之表達與揭露」	西元2027年1月1日 (註)
國際財務報導準則第19號「不具公共課責性之子公司：揭露」	西元2027年1月1日
國際會計準則第21號之修正「換算為高度通貨膨脹貨幣」	西元2027年1月1日

註：金管會於民國 114 年 9 月 25 日之新聞稿中宣布公開發行公司將於民國 117 年度起適用國際財務報導準則第 18 號(以下簡稱 IFRS 18)；另企業如有提前適用 IFRS 18 之需求，亦得於金管會認可 IFRS 18 後，選擇提前適用 IFRS 18 規定。

除下列所述者外，本集團經評估上述準則及解釋對本集團財務狀況與財務績效並無重大影響：

國際財務報導準則第 18 號「財務報表中之表達與揭露」取代國際會計準則第 1 號並更新綜合損益表之架構，及新增管理績效衡量之揭露，並強化運用於主要財務報表及附註之彙總及細分原則。

四、重大會計政策之彙總說明

編製本合併財務報告所採用之主要會計政策說明如下。除另有說明外，此等政策在所有報導期間一致地適用。

(一) 遵循聲明

1. 本合併財務報告係依據證券發行人財務報告編製準則與金管會認可並發布生效之國際會計準則第 34 號「期中財務報導」編製。
2. 本合併財務報告應併同西元 2025 年度合併財務報告閱讀。

(二) 編製基礎

1. 本合併財務報告係按歷史成本編製。
2. 編製符合金管會認可並發布生效之國際財務報導準則、國際會計準則、解釋及解釋公告(以下簡稱 IFRSs)之財務報告需要使用一些重要會計估計值，在應用本集團的會計政策過程中亦需要管理階層運用其判斷，涉及高度判斷或複雜性之項目，或涉及合併財務報告之重大假設及估計之項目，請詳附註五說明。

(三) 合併基礎

1. 合併財務報告編製原則

本合併財務報告之編製原則與 2025 年度合併財務報告相同。

2. 列入合併財務報告之子公司：

投資公司 名稱	子公司 名稱	業務性質	所持股權百分比			說明
			2026年3月31日	2025年12月31日	2025年3月31日	
Applied BioCode Corporation	Applied BioCode, Inc.	多元體外診斷之數位生物條碼、試劑及儀器等平台技術及產品之研發、生產、銷售及租賃。	100%	100%	100%	無
Applied BioCode, Inc.	瑞磁生物科技股份有限公司	多元體外診斷之數位生物條碼、試劑及儀器等產品之研發、生產及銷售。	100%	100%	100%	無

3. 未列入合併財務報告之子公司：無此情形。

4. 子公司會計期間不同之調整及處理方式：無此情形。

5. 重大限制：無此情形。

6. 對本集團具重大性之非控制權益之子公司：無此情形。

(四) 外幣換算

本集團內每一個體之財務報告所列之項目，均係以該個體營運所處主要經濟環境之貨幣（即功能性貨幣）衡量。本合併財務報告係以「美元」作為本集團之功能性貨幣，惟為符合財務報告相關申報規則，本合併財務報告係以「新台幣」作為表達貨幣列報。

1. 外幣交易及餘額

- (1) 外幣交易採用交易日或衡量日之即期匯率換算為功能性貨幣，換算此等交易產生之換算差額認列為當期損益。
- (2) 外幣貨幣性資產及負債餘額，按資產負債表日之即期匯率評價調整，因調整而產生之換算差額認列為當期損益。
- (3) 外幣非貨幣性資產及負債餘額，屬透過損益按公允價值衡量者，按資產負債表日之即期匯率評價調整，因調整而產生之兌換差額認列為當期損益；屬透過其他綜合損益按公允價值衡量者，按資產負債表日之即期匯率評價調整，因調整而產生之兌換差額認列於其他綜合損益項目；屬非按公允價值衡量者，則按初始交易日之歷史匯率衡量。
- (4) 所有其他兌換損益按交易性質在損益表之其他利益及損失列報。

2. 國外營運機構之換算

- (1) 功能性貨幣與表達貨幣不同之所有集團個體，其經營結果和財務狀況以下列方式換算為表達貨幣：
 - A. 表達於每一資產負債表之資產及負債係以該資產負債表日之收盤匯率換算；
 - B. 表達於每一綜合損益表之收益及費損係以當期平均匯率換算；及
 - C. 所有因換算而產生之兌換差額認列為其他綜合損益。

- (2)當部分處分或出售之國外營運機構為子公司時，係按比例將認列為其他綜合損益之累計兌換差額重新歸屬予該國外營運機構之非控制權益。惟當本集團即使仍保留對前子公司之部分權益，但已喪失對國外營運機構屬子公司之控制，則係以處分對國外營運機構之全部權益處理。

(五) 資產負債區分流動及非流動之分類標準

1. 資產符合下列條件之一者，分類為流動資產：

- (1)預期於正常營業週期中實現該資產，或意圖將其出售或消耗者。
- (2)主要為交易目的而持有者。
- (3)預期於報導期間後十二個月內實現者。
- (4)現金或約當現金，但於報導期間後至少十二個月交換或用以清償負債受到限制者除外。

本集團將所有不符合上述條件之資產分類為非流動。

2. 負債符合下列條件之一者，分類為流動負債：

- (1)預期於正常營業週期中清償者。
- (2)主要為交易目的而持有者。
- (3)於報導期間後十二個月內到期清償者。
- (4)不具有將負債之清償遞延至報導期間後至少十二個月之權利者。

本集團將所有不符合上述條件之負債分類為非流動。

(六) 按攤銷後成本衡量之金融資產

1. 係指同時符合下列條件者：

- (1)在以收取合約現金流量為目的之經營模式下持有該金融資產。
- (2)該金融資產之合約條款產生特定日期之現金流量，完全為支付本金及流通在外本金金額之利息。

2. 本集團對於符合慣例交易之按攤銷後成本衡量之金融資產係採用交易日會計。

3. 本集團於原始認列時按其公允價值加計交易成本衡量，後續採有效利息法按攤銷程序於流通期間內認列利息收入，及認列減損損失，並於除列時，將其利益或損失認列於損益。

4. 本集團持有不符合約當現金之定期存款，因持有期間短，折現之影響不重大，係以投資金額衡量。

(七) 應收帳款

1. 係指依合約約定，已具無條件收取因移轉商品或勞務所換得對價金額權利之帳款。

2. 屬未付息之短期應收帳款，因折現之影響不大，本集團係以原始發票金額衡量。

(八) 金融資產減損

本集團於每一資產負債表日，就按攤銷後成本衡量之金融資產與包含重大財務組成部分之應收帳款，考量所有合理且可佐證之資訊(包括前瞻性者)後，對自原始認列後信用風險並未顯著增加者，按 12 個月預期信用損失金額衡量備

抵損失；對自原始認列後信用風險已顯著增加者，按存續期間預期信用損失金額衡量備抵損失；就不包含重大財務組成部分之應收帳款或合約資產，按存續期間預期信用損失金額衡量備抵損失。

(九) 金融資產之除列

當本集團對收取來自金融資產現金流量之合約權利失效時，將除列金融資產。

(十) 出租人之租賃交易－營業租賃

營業租賃之租賃收益扣除給予承租人之任何誘因，於租賃期間內按直線法攤銷認列為當期損益。

(十一) 存貨

存貨按成本與淨變現價值孰低者衡量，成本依加權平均法決定。製成品及在製品之成本包括原料、直接人工、其他直接成本及生產相關之製造費用。比較成本與淨變現價值孰低時，採逐項比較法，淨變現價值係指在正常營業過程中之估計售價減除至完工尚需投入之估計成本及完成出售所需之估計成本後之餘額。

(十二) 不動產、廠房及設備

1. 不動產、廠房及設備係以取得成本為入帳基礎。
2. 後續成本只有在與該項目有關之未來經濟效益很有可能流入本集團，且該項目之成本能可靠衡量時，才包括在資產之帳面金額或認列為一項單獨資產。被重置部分之帳面金額應除列，所有其他維修費用於發生時認列為當期損益。
3. 不動產、廠房及設備之後續衡量採成本模式，按估計耐用年限以直線法計提折舊。不動產、廠房及設備各項組成若屬重大，則單獨提列折舊。
4. 本集團於每一財務年度結束對各項資產之殘值、耐用年限及折舊方法進行檢視，若殘值及耐用年限之預期值與先前之估計不同時，或資產所含之未來經濟效益之預期消耗型態已有重大變動，則自變動發生日起依國際會計準則第8號「會計政策、會計估計值變動及錯誤」之會計估計值變動規定處理。各項資產之耐用年限如下：

測試設備	5年
機器設備	5年
出租資產	5年
辦公設備	5年
租賃改良	6年

(十三) 承租人之租賃交易－使用權資產/租賃負債

1. 租賃資產於可供本集團使用之日認列為使用權資產及租賃負債。當租賃合約係屬短期租賃或低價值標的資產之租賃時，將租賃給付採直線法於租賃期間認列為費用。
2. 租賃負債於租賃開始日將尚未支付之租賃給付按本集團之增額借款利率或出租人之隱含利率折現後之現值認列，租賃給付包括：

- (1) 固定給付，減除可收取之任何租賃誘因；
- (2) 殘值保證下本集團預期支付之金額。

後續採利息法按攤銷後成本法衡量，於租賃期間提列利息費用。當非屬合約修改造成租賃期間或租賃給付變動時，將重評估租賃負債，並將再衡量數調整使用權資產。

3. 使用權資產於租賃開始日按成本認列，成本包括：

- (1) 租賃負債之原始衡量金額；
- (2) 發生之任何原始直接成本；
- (3) 為拆卸、移除標的資產及復原其所在地點，或將標的資產復原至租賃之條款及條件中所要求之狀態之估計成本。

後續採成本模式衡量，於使用權資產之耐用年限屆滿時或租賃期間屆滿時兩者之較早者，提列折舊費用。當租賃負債重評估時，使用權資產將調整租賃負債之任何再衡量數。

(十四) 無形資產

1. 電腦軟體

電腦軟體以取得成本認列，依直線法按估計耐用年限 5 年攤銷。

2. 專利權及專利技術

以發行新股作價取得之專利權，以取得日公允價值認列，公允價值入帳基礎係以鑑價評估報告為依據，依直線法按專利權期限 15~17 年攤銷。專利權以取得成本認列，並依直線法按專利權期限 6~9 年攤銷。

(十五) 非金融資產減損

1. 本集團於資產負債表日針對有減損跡象之資產，估計其可回收金額，當可回收金額低於其帳面金額時，則認列減損損失。可回收金額係指一項資產之公允價值減處分成本或其使用價值，兩者較高者。
2. 非確定耐用年限無形資產及尚未可供使用無形資產，定期估計其可回收金額。當可回收金額低於其帳面金額時，則認列減損損失。

(十六) 應付帳款

1. 係指因賒購原物料、商品或勞務所發生之債務及因營業與非因營業而發生之應付帳款。
2. 屬未付息之短期應付帳款，因折現之影響不大，本集團係以原始發票金額衡量。

(十七) 金融負債之除列

本集團於合約明定之義務履行、取消或到期時，除列金融負債。

(十八) 員工福利

1. 短期員工福利

短期員工福利係以預期支付之非折現金額衡量，並於相關服務提供時認列為費用。

2. 退休金

對於確定提撥計畫，係依權責發生基礎將應提撥之退休基金數額認列為當期之退休金成本。預付提撥金於可退還現金或減少未來給付之範圍內認列為資產。

3. 員工酬勞及董事酬勞

員工酬勞及董事酬勞係於具法律或推定義務且金額可合理估計時，認列為費用及負債。嗣後決議實際配發金額與估列金額有差異時，則按會計估計值變動處理。

(十九) 員工股份基礎給付

1. 以權益交割之股份基礎給付協議係於給與日以所給與權益工具之公允價值衡量所取得之員工勞務，於既得期間認列為酬勞成本，並相對調整權益。權益工具之公允價值應反映市價既得條件及非既得條件之影響。認列之酬勞成本係隨著預期將符合服務條件及非市價既得條件之獎酬數量予以調整，直至最終認列金額係以既得日既得數量認列。

2. 限制員工權利新股：

(1) 於給與日以所給與之權益工具公允價值基礎於既得期間認列酬勞成本。

(2) 未限制參與股利分配之權利且員工於既得期間內離職無須返還其已取得之股利，於股利宣告日對屬於預計將於既得期間內離職員工之股利部分按股利之公允價值認列酬勞成本。

(3) 員工無須支付價款取得限制員工權利新股，員工於既得期間內離職，本集團將支付價款買回該股票，於給與日依發行辦法之條款及條件，估計該等將支付之價款並認列為酬勞成本及負債。

(二十) 所得稅

1. 所得稅費用包含當期及遞延所得稅。除與列入其他綜合損益或直接列入權益之項目有關之所得稅分別列入其他綜合損益或直接列入權益外，所得稅係認列於損益。

2. 本集團依據營運及產生應課稅所得之所在國家在資產負債表日已立法或已實質性立法之稅率計算當期所得稅。管理階層就適用所得稅相關法規定期評估所得稅申報之狀況，並在適用情況下根據預期須向稅捐機關支付之稅款估列所得稅負債。台灣子公司未分配盈餘依所得稅法加徵之所得稅，嗣盈餘產生年度之次年度於股東會通過盈餘分派案後，始就實際盈餘之分派情形，認列未分配盈餘所得稅費用。

3. 遞延所得稅採用資產負債表法，按資產及負債之課稅基礎與其於合併資產負債表之帳面金額所產生之暫時性差異認列。若投資子公司產生之暫時性差異，本集團可以控制暫時性差異迴轉之時點，且暫時性差異很有可能於可預見之未來不會迴轉者則不予認列。遞延所得稅採用在資產負債表日已立法或已實質性立法，並於有關之遞延所得稅資產實現或遞延所得稅負債清償時預期適用之稅率（及稅法）為準。

4. 遞延所得稅資產於暫時性差異很有可能用以抵減未來應課稅所得之範圍內認列，並於每一資產負債表日重評估未認列及已認列之遞延所得稅資產。
5. 當有法定執行權將所認列之當期所得稅資產及負債金額互抵且有意圖以淨額基礎清償或同時實現資產及清償負債時，始將當期所得稅資產及當期所得稅負債互抵；當有法定執行權將當期所得稅資產及當期所得稅負債互抵，且遞延所得稅資產及負債由同一稅捐機關課徵所得稅之同一納稅主體、或不同納稅主體產生但各主體意圖以淨額基礎清償或同時實現資產及清償負債時，始將遞延所得稅資產及負債互抵。
6. 因購買設備或技術及研究發展支出而產生之未使用所得稅抵減遞轉後期部分，係在很有可能未來課稅所得以供未使用所得稅抵減使用之範圍內，認列遞延所得稅資產。
7. 期中期間之所得稅費用以估列之年度平均有效稅率應用至期中期間之稅前損益計算之，並配合前述政策揭露相關資訊。

(二十一) 股本

普通股分類為權益。直接歸屬於發行新股或認股權之增額成本以扣除所得稅後之淨額於權益中列為價款減項。

(二十二) 收入認列

1. 銷貨收入

(1) 本集團製造並銷售檢驗試劑及醫療儀器。收入係正常營業活動中對集團外顧客銷售商品已收或應收對價之公允價值，以扣除增值稅、銷貨退回、數量折扣及折讓之淨額表達。銷貨收入於產品之控制移轉予客戶時認列，即當產品被交付予買方，買方對於產品銷售之通路及價格具有裁量權，且本集團並無尚未履行之履約義務可能影響買方接受該產品時。當產品被運送至指定地點，陳舊過時及滅失之風險已移轉予買方，且買方依據銷售合約接受產品或有客觀證據證明所有接受標準皆已滿足時，商品交付方屬發生。

(2) 若已自客戶收取(或可自客戶收取)對價而尚未移轉商品則認列為合約負債。

2. 智慧財產授權收入

本集團與客戶簽訂合約，將本集團之專利技術授權予客戶，因授權係可區分，故依據授權之性質決定授權收入於授權期間認列。當本集團將進行重大影響專利技術之活動，使被授權客戶直接受到影響，而該等活動不會導致移轉商品或勞務予客戶時，該授權之性質為提供取用智慧財產之權利，相關權利金於授權期間以直線基礎認列為收入。若授權不符合前述條件，其性質為提供客戶使用智慧財產之權利，則於授權移轉之時點認列收入。

3. 租賃收入

本集團與客戶簽訂合約，將本集團之醫療儀器以營業租賃之方式提供客戶使用，營業租賃之租賃收益扣除給予承租人之任何誘因，於租賃期間內按直線法攤銷認列為當期損益。

4. 其他營業收入

本集團出售耗材等其他營業收入於商品銷售予客戶時認列，出售之交易價款於客戶購買時向客戶收取。

(二十三) 營運部門

本集團營運部門資訊與提供給主要營運決策者之內部管理報告採一致之方式報導。主要營運決策者負責分配資源予營運部門並評估其績效，經辨識本集團之主要營運決策者為董事會。

五、重大會計判斷、估計及假設不確定性之主要來源

本集團編製本合併財務報告時，管理階層已運用其判斷以決定所採用之會計政策，並依據資產負債表日當時之情況對於未來事件之合理預期以作出會計估計值及假設。所作出之重大會計估計值與假設可能與實際結果存有差異，將考量歷史經驗及其他因子持續評估及調整。該等估計及假設具有導致資產及負債帳面金額於下個財務年度重大調整之風險。請詳下列對重大會計判斷、估計與假設不確定性之說明：

(一) 會計政策採用之重要判斷

履約義務是否可區分

本集團之技術授權與供貨合約係依國際財務報導準則第15號第27段之規定，評估對客戶所承諾之商品及勞務，以判定哪些商品及勞務係可區分。本集團判定，客戶在未取得本集團提供原料商品之情況下無法自技術授權單獨獲益，故不符合國際財務報導準則第15號第27段之條件。因此，該技術授權與原料商品銷售係不可區分，本集團將技術授權與原料商品銷售作為單一履約義務處理。

(二) 重要會計估計值與假設

1. 存貨之評價

由於存貨須以成本與淨變現價值孰低者計價，故本集團必須運用判斷及估計決定資產負債表日存貨之淨變現價值。由於科技快速變遷，本集團評估資產負債表日存貨因正常損耗、過時陳舊或無市場銷售價值之金額，並將存貨成本沖減至淨變現價值。

2. 技術授權與供貨合約之收入認列

本集團之技術授權與供貨合約收入係向客戶預收技術移轉授權及未來十年以折扣價格取得存貨商品之合約款，帳入合約負債，後續依客戶每年實際購買存貨商品數量佔估計總數量之比率，於履約義務滿足時將合約負債轉列銷貨收入。於資產負債表日，依照客戶提供次年度預算採購量及估計市場成長率等，本集團定期檢視估計之合理性，若有重大差異則予以調整。

六、重要會計項目之說明

(一) 現金及約當現金

	<u>2026年3月31日</u>	<u>2025年12月31日</u>	<u>2025年3月31日</u>
支票存款及活期存款	\$ 434,793	\$ 464,786	\$ 636,359

1. 本集團往來之金融機構信用品質良好，且本集團與多家金融機構往來以分散信用風險，預期發生違約之可能性甚低。
2. 本集團集中存放於美國地區之金融機構，其貨幣主要為美金。
3. 本集團未有將現金及約當現金提供質押之情形。

(二) 按攤銷後成本衡量之金融資產-流動

	<u>2026年3月31日</u>	<u>2025年12月31日</u>	<u>2025年3月31日</u>
定期存款	\$ 107,682	\$ 104,802	\$ 154,456

1. 係超過三個月到一年以內之定期存款。
2. 西元 2026 年 3 月 31 日、2025 年 12 月 31 日及 2025 年 3 月 31 日之定期存款利率分別為 4.15%、4.15%及 3.90%-4.25%。
3. 本集團集中存放於美國地區之金融機構，其貨幣主要為美金。

(三) 應收帳款

	<u>2026年3月31日</u>	<u>2025年12月31日</u>	<u>2025年3月31日</u>
應收帳款	\$ 206,191	\$ 127,210	\$ 77,153
減：備抵損失	(5,608)	(5,228)	(5,041)
	<u>\$ 200,583</u>	<u>\$ 121,982</u>	<u>\$ 72,112</u>

1. 應收帳款之帳齡分析如下：

	<u>2026年3月31日</u>	<u>2025年12月31日</u>	<u>2025年3月31日</u>
未逾期	\$ 116,977	\$ 83,976	\$ 56,289
90天內	80,072	37,626	15,720
91-180天	3,437	-	43
181-360天	537	760	145
361天以上	5,168	4,848	4,956
	<u>\$ 206,191</u>	<u>\$ 127,210</u>	<u>\$ 77,153</u>

以上係以逾期天數為基準進行之帳齡分析。

2. 西元 2026 年 3 月 31 日、2025 年 12 月 31 日及 2025 年 3 月 31 日，本集團與客戶合約之應收帳款總額分別為 206,191 仟元、127,210 仟元及 77,153 仟元。
3. 本集團並未有將應收帳款提供作為質押擔保之情形。
4. 在不考慮所持有之擔保品或其他信用增強之情況下，最能代表本集團應收帳款於西元 2026 年 3 月 31 日、2025 年 12 月 31 日及 2025 年 3 月 31 日信用風險最大之暴險金額分別為 200,583 仟元、121,982 仟元及 72,112 仟元。

5. 相關應收帳款信用風險資訊請詳附註十二、(二)。

(四) 存貨

	2026年3月31日		
	成本	備抵跌價損失	帳面金額
原料	\$ 162,022	(\$ 41,087)	\$ 120,935
在製品	31,264	-	31,264
製成品	46,525	(5,879)	40,646
合計	<u>\$ 239,811</u>	<u>(\$ 46,966)</u>	<u>\$ 192,845</u>
	2025年12月31日		
	成本	備抵跌價損失	帳面金額
原料	\$ 122,499	(\$ 25,427)	\$ 97,072
在製品	33,203	-	33,203
製成品	31,574	(5,555)	26,019
合計	<u>\$ 187,276</u>	<u>(\$ 30,982)</u>	<u>\$ 156,294</u>
	2025年3月31日		
	成本	備抵跌價損失	帳面金額
原料	\$ 135,420	(\$ 25,076)	\$ 110,344
在製品	45,413	-	45,413
製成品	48,115	(4,469)	43,646
合計	<u>\$ 228,948</u>	<u>(\$ 29,545)</u>	<u>\$ 199,403</u>

本集團當期認列為費損之存貨成本：

	2026年1月1日至3月31日	2025年1月1日至3月31日
已出售存貨成本	\$ 60,988	\$ 38,491
存貨報廢損失	614	-
存貨跌價損失	15,332	782
	<u>\$ 76,934</u>	<u>\$ 39,273</u>

(五) 不動產、廠房及設備

	<u>測試設備</u>	<u>租賃改良</u>	<u>機器設備</u>	<u>辦公設備</u>	<u>出租資產</u>	<u>合計</u>
2026年1月1日						
成本	\$ 2,422	\$ 72,342	\$ 75,959	\$ 6,104	\$ 142,270	\$ 299,097
累計折舊	(<u>2,422</u>)	(<u>59,929</u>)	(<u>54,966</u>)	(<u>5,004</u>)	(<u>90,748</u>)	(<u>213,069</u>)
	<u>\$ -</u>	<u>\$ 12,413</u>	<u>\$ 20,993</u>	<u>\$ 1,100</u>	<u>\$ 51,522</u>	<u>\$ 86,028</u>
2026年						
1月1日	\$ -	\$ 12,413	\$ 20,993	\$ 1,100	\$ 51,522	\$ 86,028
增添	-	-	466	-	101	567
折舊費用	-	(2,252)	(2,354)	(147)	(4,361)	(9,114)
淨兌換差額	-	191	338	18	844	1,391
3月31日	<u>\$ -</u>	<u>\$ 10,352</u>	<u>\$ 19,443</u>	<u>\$ 971</u>	<u>\$ 48,106</u>	<u>\$ 78,872</u>
2026年3月31日						
成本	\$ 2,422	\$ 73,537	\$ 77,671	\$ 6,205	\$ 144,825	\$ 304,660
累計折舊	(<u>2,422</u>)	(<u>63,185</u>)	(<u>58,228</u>)	(<u>5,234</u>)	(<u>96,719</u>)	(<u>225,788</u>)
	<u>\$ -</u>	<u>\$ 10,352</u>	<u>\$ 19,443</u>	<u>\$ 971</u>	<u>\$ 48,106</u>	<u>\$ 78,872</u>
2025年1月1日						
成本	\$ 2,422	\$ 75,303	\$ 70,602	\$ 5,517	\$ 110,862	\$ 264,706
累計折舊	(<u>2,263</u>)	(<u>50,348</u>)	(<u>46,218</u>)	(<u>4,622</u>)	(<u>75,618</u>)	(<u>179,069</u>)
	<u>\$ 159</u>	<u>\$ 24,955</u>	<u>\$ 24,384</u>	<u>\$ 895</u>	<u>\$ 35,244</u>	<u>\$ 85,637</u>
2025年						
1月1日	\$ 159	\$ 24,955	\$ 24,384	\$ 895	\$ 35,244	\$ 85,637
增添	-	-	2,275	-	-	2,275
移轉(註)	-	-	-	-	7,053	7,053
折舊費用	(43)	(3,021)	(2,821)	(165)	(4,810)	(10,860)
淨兌換差額	-	277	292	10	452	1,031
3月31日	<u>\$ 116</u>	<u>\$ 22,211</u>	<u>\$ 24,130</u>	<u>\$ 740</u>	<u>\$ 37,939</u>	<u>\$ 85,136</u>
2025年3月31日						
成本	\$ 2,422	\$ 76,187	\$ 73,716	\$ 5,582	\$ 119,334	\$ 277,241
累計折舊	(<u>2,306</u>)	(<u>53,976</u>)	(<u>49,586</u>)	(<u>4,842</u>)	(<u>81,395</u>)	(<u>192,105</u>)
	<u>\$ 116</u>	<u>\$ 22,211</u>	<u>\$ 24,130</u>	<u>\$ 740</u>	<u>\$ 37,939</u>	<u>\$ 85,136</u>

註：存貨轉列出租資產。

(六) 租賃交易－承租人

1. 本集團租賃之標的資產包括建物及機器設備，租賃合約之期間介於 2 到 7 年。租賃合約係採個別協商並包含各種不同的條款及條件，除租賃之資產不得用作借貸擔保外，未有加諸其他之限制。
2. 使用權資產之帳面金額與認列之折舊費用資訊如下：

	<u>2026年3月31日</u>	<u>2025年12月31日</u>	<u>2025年3月31日</u>
	<u>帳面金額</u>	<u>帳面金額</u>	<u>帳面金額</u>
房屋	\$ 46,087	\$ 49,976	\$ 13,327
機器設備	7,752	8,525	604
	<u>\$ 53,839</u>	<u>\$ 58,501</u>	<u>\$ 13,931</u>

	<u>2026年1月1日至3月31日</u>	<u>2025年1月1日至3月31日</u>
	<u>折舊費用</u>	<u>折舊費用</u>
房屋	\$ 4,653	\$ 3,682
機器設備	909	41
	<u>\$ 5,562</u>	<u>\$ 3,723</u>

3. 本集團於西元 2026 年及 2025 年 1 月 1 日至 3 月 31 日使用權資產之增添分別為 0 元及 4,375 仟元。
4. 租賃負債之帳面價值如下：

	<u>2026年3月31日</u>	<u>2025年12月31日</u>	<u>2025年3月31日</u>
流動	\$ 20,206	\$ 20,793	\$ 14,805
非流動	35,626	38,766	4,804
合計	<u>\$ 55,832</u>	<u>\$ 59,559</u>	<u>\$ 19,609</u>

5. 與租賃合約有關之損益項目資訊如下：

	<u>2026年1月1日至3月31日</u>	<u>2025年1月1日至3月31日</u>
<u>影響當期損益之項目</u>		
租賃負債之利息費用	\$ 1,052	\$ 238
屬低價值資產租賃之費用	14	17

6. 本集團於西元 2026 年及 2025 年 1 月 1 日至 3 月 31 日租賃現金流出總額分別為 5,724 仟元及 4,749 仟元。

7. 租賃延長之選擇權

- (1) 本集團租賃合約中屬辦公室及廠房類型之租賃標的，包含了本集團可使之延長選擇權，於租賃合約中簽訂該條款係為提高本集團營運靈活之管理。
- (2) 本集團於決定租賃期間時，係將所有行使延長選擇權會產生經濟誘因的事實和情況納入考量。當發生對行使延長選擇權之評估的重大事件發生時，則租賃期間將重新估計。

(七) 無形資產

	專利權及專利技術	電腦軟體	合計
2026年1月1日			
成本	\$ 59,561	\$ 1,407	\$ 60,968
累計攤銷	(59,561)	(1,322)	(60,883)
	<u>\$ -</u>	<u>\$ 85</u>	<u>\$ 85</u>
2026年			
1月1日	\$ -	\$ 85	\$ 85
攤銷費用	-	(42)	(42)
淨兌換差額	-	1	1
3月31日	<u>\$ -</u>	<u>\$ 44</u>	<u>\$ 44</u>
2026年3月31日			
成本	\$ 60,588	\$ 1,422	\$ 62,010
累計攤銷	(60,588)	(1,378)	(61,966)
	<u>\$ -</u>	<u>\$ 44</u>	<u>\$ 44</u>
	專利權及專利技術	電腦軟體	合計
2025年1月1日			
成本	\$ 62,105	\$ 1,443	\$ 63,548
累計攤銷	(60,645)	(1,104)	(61,749)
	<u>\$ 1,460</u>	<u>\$ 339</u>	<u>\$ 1,799</u>
2025年			
1月1日	\$ 1,460	\$ 339	\$ 1,799
攤銷費用	(1,094)	(63)	(1,157)
淨兌換差額	9	3	12
3月31日	<u>\$ 375</u>	<u>\$ 279</u>	<u>\$ 654</u>
2025年3月31日			
成本	\$ 62,865	\$ 1,454	\$ 64,319
累計攤銷	(62,490)	(1,175)	(63,665)
	<u>\$ 375</u>	<u>\$ 279</u>	<u>\$ 654</u>

專利權及專利技術係本集團所取得之數位生物條碼製造及檢測相關專利及技術。

(八) 租賃交易－出租人

1. 本集團出租之標的資產主要為機器設備，租賃合約之期間通常為 3 年，租賃合約是採個別協商並包含各種不同的條款及條件。
2. 本集團於西元 2026 年及 2025 年 1 月 1 日至 3 月 31 日基於營業租賃合約認列之收入(表列「營業收入」)如下：

	<u>2026年1月1日至3月31日</u>	<u>2025年1月1日至3月31日</u>
租金收入	<u>\$ 3,379</u>	<u>\$ 2,279</u>
屬變動租賃給付認列之租金收入	<u>\$ 7,502</u>	<u>\$ 2,936</u>

3. 本集團以營業租賃出租之租賃給付係分攤自承租人於合約期間向本集團購買試劑之價金，屬變動給付。

(九) 其他應付款

	<u>2026年3月31日</u>	<u>2025年12月31日</u>	<u>2025年3月31日</u>
應付薪資及獎金	\$ 33,188	\$ 29,351	\$ 30,998
應付研發費用	10,109	3,291	2,261
應付勞務費	7,076	5,793	5,613
其他應付款	6,150	3,613	2,395
應付稅款	5,480	5,217	3,409
應付賠償款	-	-	6,968
應付設備款	-	-	131
	<u>\$ 62,003</u>	<u>\$ 47,265</u>	<u>\$ 51,775</u>

法律索償

本集團美國子公司 Applied Biocode, Inc. 於西元 2024 年收到離職員工委任之律師來函，主張與 Applied BioCode, Inc. 勞資關係有爭議並提出訴訟，要求本集團賠償，帳列 2025 年 3 月 31 日其他應付款金額 \$6,968 仟元。雙方已於西元 2025 年 2 月 5 日透過律師完成和解，並已根據調解結果於 2025 年 5 月底支付 210 仟美元賠償金。

(十) 股份基礎給付

1. 截至西元 2026 年 3 月 31 日，本集團之股份基礎給付協議如下：

協議之類型	給與日	給與數量	合約期間	既得條件
員工認股權計畫	2018/9/28	172,000	10年	2至4年
	2018/12/11	51,000	10年	2至4年
	2019/4/11	26,500	10年	2至4年
	2020/7/21	347,360	10年	2至4年
	2021/1/5	25,500	10年	2至4年
	2021/3/18	10,500	10年	2至4年
	2021/5/14	331,800	10年	2至4年
	2021/9/6	34,500	10年	2至4年
	2021/11/8	83,500	10年	2至4年
	2022/3/23	327,500	10年	2至4年
	2022/5/10	1,000	10年	2至4年
	2022/8/26	140,000	10年	2至4年
	2023/3/13	124,000	10年	2至4年
	2023/5/12	80,000	10年	2至4年
	2023/11/8	25,000	10年	2至4年
	2024/3/7	75,000	10年	2至4年
	2024/5/10	13,000	10年	2至4年
	2024/8/22	108,000	10年	2至4年
	2025/3/13	260,000	10年	2至4年
	2025/5/8	18,000	10年	2至4年
2025/8/21	54,000	10年	2至4年	
2025/11/6	9,000	10年	2至4年	
2026/3/11	16,000	10年	2至4年	

說明：

憑證持有人於任職滿二年之日起，既得 50%認股權，其後按年增加 25%(1/4)之認股權。

上述股份基礎給付協議皆係以權益交割。

2. 上述股份基礎給付協議之詳細資訊如下：

	2026年	
	認股權 數量	加權平均 履約價格(元)
1月1日期初流通在外認股權	1,125,580	\$ 36.27
本期給與認股權	16,000	25.30
本期逾期失效認股權	(64,000)	45.69
本期執行認股權	(8,000)	8.96
3月31日期末流通在外認股權	<u>1,069,580</u>	35.57
3月31日期末可執行認股權	<u>565,580</u>	47.92
	2025年	
	認股權 數量	加權平均 履約價格(元)
1月1日期初流通在外認股權	1,060,880	\$ 40.00
本期給與認股權	260,000	22.35
本期逾期失效認股權	(5,625)	37.83
3月31日期末流通在外認股權	<u>1,315,255</u>	36.53
3月31日期末可執行認股權	<u>714,052</u>	46.64

3. 西元 2026 年 3 月 31 日、2025 年 12 月 31 日及 2025 年 3 月 31 日流通在外之認股權，履約價格區間分別為 18.80~92.30 元、12.46~92.30 元及 13.16~92.30 元，加權平均剩餘合約期間分別為 5.82 年、5.71 年及 5.84 年。

4. 本集團給與日給與之股份基礎給付交易使用 Black-Scholes 選擇權評價模式估計認股選擇權之公允價值，相關資訊如下：

協議之類型	給與日	股價(元)	履約價格(元)	預期波動率	預期存續期間	預期股利	無風險利率	每單位公允價值(元)
員工認股權計畫	2018/09/28	NT\$40.40	NT\$35.50	40.98%	6.38年	0%	2.99%	NT\$20.50
員工認股權計畫	2018/12/11	NT\$37.64	NT\$33.40	43.85%	6.38年	0%	2.79%	NT\$17.67
員工認股權計畫	2019/04/11	NT\$44.98	NT\$38.50	41.73%	6.38年	0%	2.37%	NT\$20.51
員工認股權計畫	2020/07/21	NT\$98.30	NT\$92.30	57.87%	6.37年	0%	0.39%	NT\$53.14
員工認股權計畫	2021/01/05	NT\$57.20	NT\$53.70	59.97%	6.37年	0%	0.57%	NT\$31.97
員工認股權計畫	2021/03/18	NT\$48.45	NT\$46.80	60.02%	6.37年	0%	1.20%	NT\$27.23
員工認股權計畫	2021/05/14	NT\$50.00	NT\$46.90	59.91%	6.37年	0%	1.14%	NT\$28.33
員工認股權計畫	2021/09/06	NT\$37.85	NT\$35.50	58.86%	6.37年	0%	0.99%	NT\$21.07
員工認股權計畫	2021/11/08	NT\$31.90	NT\$29.90	58.31%	6.37年	0%	1.30%	NT\$17.77
員工認股權計畫	2022/03/23	NT\$33.15	NT\$31.10	58.98%	6.38年	0%	2.36%	NT\$19.15
員工認股權計畫	2022/05/10	NT\$35.40	NT\$33.20	60.09%	6.50年	0%	3.02%	NT\$21.21
員工認股權計畫	2022/08/26	NT\$31.65	NT\$29.70	59.63%	6.50年	0%	3.16%	NT\$18.93
員工認股權計畫	2023/03/13	NT\$28.60	NT\$26.80	58.17%	6.50年	0%	3.66%	NT\$17.03
員工認股權計畫	2023/05/12	NT\$27.00	NT\$25.30	57.49%	6.50年	0%	3.45%	NT\$15.86
員工認股權計畫	2023/11/08	NT\$21.85	NT\$20.50	55.76%	6.50年	0%	4.53%	NT\$12.93
員工認股權計畫	2024/03/07	NT\$22.60	NT\$21.20	55.77%	6.50年	0%	4.08%	NT\$13.22
員工認股權計畫	2024/05/10	NT\$20.05	NT\$18.80	55.08%	6.50年	0%	4.51%	NT\$11.77
員工認股權計畫	2024/08/22	NT\$22.35	NT\$22.35	56.60%	6.50年	0%	3.75%	NT\$13.09
員工認股權計畫	2025/03/13	NT\$22.35	NT\$22.35	56.53%	6.50年	0%	4.11%	NT\$13.09
員工認股權計畫	2025/05/08	NT\$19.20	NT\$19.20	56.81%	6.37年	0%	4.12%	NT\$11.28
員工認股權計畫	2025/08/21	NT\$19.35	NT\$19.35	56.65%	6.37年	0%	4.00%	NT\$11.32
員工認股權計畫	2025/11/06	NT\$22.70	NT\$22.70	56.30%	6.37年	0%	3.81%	NT\$13.16
員工認股權計畫	2026/03/11	NT\$25.30	NT\$25.30	56.19%	6.37年	0%	3.92%	NT\$14.69

5. 股份基礎給付交易產生之費用如下：

	2026年1月1日至3月31日	2025年1月1日至3月31日
權益交割	\$ 637	\$ 551

(十一) 退休金

確定提撥計畫

1. 本集團之美國子公司 Applied BioCode, Inc. 提供員工 401(K) 退休儲蓄計畫，401(K) 計畫係採行確定提撥制，員工於其受雇期間，依規定定期提撥薪資之某一比率至個人帳戶，Applied BioCode, Inc. 亦相對提撥退休金款項至員工個人退休金帳戶。西元 2026 年及 2025 年 1 月 1 日至 3 月 31 日 Applied BioCode, Inc. 相對提撥退休金至員工個人退休金帳戶金額分別為 1,978 仟元及 1,952 仟元。

2. 本集團之台灣子公司依據「勞工退休金條例」，訂有確定提撥之退休辦法，適用於台灣籍之員工。該子公司就員工選擇適用「勞工退休金條例」所定之勞工退休金制度部分，每月按薪資之 6% 提繳勞工退休金至勞保局員工個人帳戶，員工退休金之支付依員工個人之退休金專戶及累積收益之金額採月退休金或一次退休金方式領取。西元 2026 年及 2025 年 1 月 1 日至 3 月 31 日認列之退休金成本分別為 230 仟元及 224 仟元。

(十二) 股本

1. 截至西元 2026 年 3 月 31 日止，本集團額定資本額為 1,500,000 仟元，分為 150,000 仟股，實收資本額為 1,028,191 仟元，每股面額新台幣 10 元。本集團已發行股份之股款均已收訖。
2. 本集團普通股期初與期末流通在外股數調節如下：

	2026年1月1日至3月31日	2025年1月1日至3月31日
	股數(仟股)	股數(仟股)
期初數	102,811	102,787
員工執行認股權	8	-
期末數	102,819	102,787

(十三) 資本公積

依本集團章程之規定，超過票面金額發行股票所得之溢額及受領贈與之所得之資本公積，除得用於彌補虧損外，亦得按股東原有股份之比例發給新股或現金。

	2026年			
	發行溢價	限制員工 權利新股	認股權	合計
1月1日	\$ 4,248	\$ 14,419	\$ 18,552	\$ 37,219
認列股份基礎 給付酬勞成本	-	-	660	660
員工認股權放棄	-	-	(23)	(23)
員工執行認股權	12	-	(20)	(8)
員工認股權失效	1,591	-	(1,591)	-
3月31日	<u>\$ 5,851</u>	<u>\$ 14,419</u>	<u>\$ 17,578</u>	<u>\$ 37,848</u>
	2025年			
	發行溢價	限制員工 權利新股	認股權	合計
1月1日	\$ 237,363	\$ 14,419	\$ 20,494	\$ 272,276
認列股份基礎 給付酬勞成本	-	-	618	618
員工認股權放棄	-	-	(67)	(67)
員工認股權失效	53	-	(53)	-
3月31日	<u>\$ 237,416</u>	<u>\$ 14,419</u>	<u>\$ 20,992</u>	<u>\$ 272,827</u>

(十四) 保留盈餘/待彌補虧損

1. 依本集團之章程規定，年度總決算如有盈餘，除依法完納一切稅捐外，應先彌補以往年度虧損，次提列 10% 為法定盈餘公積及依法令規定或董事會認為適當之特別公積後，如尚有盈餘應提列不多於 12% 為員工酬勞及不多於 3% 為董事酬勞，其餘額應依股東會決議保留或分派之，惟應分派不少於當年度剩餘可分配盈餘之 10% 為股東股利，本集團之盈餘分派得為現金股利或股票股利。
2. 本集團股利政策如下：因本集團正值成長階段，董事會於決定盈餘分派案時，得考量公司之盈餘狀況、整體發展、財務規劃、資本需求、產業展望及公司未來前景擬訂股利政策。
3. 法定盈餘公積得用於彌補公司虧損及按股東原有股份之比例發給新股或現金。

(十五) 其他權益

	2026年		
	外幣換算	未賺得員工酬勞	合計
1月1日	(\$ 4,076)	(\$ 232)	(\$ 4,308)
集團外幣換算差額	10,600	-	10,600
3月31日	<u>\$ 6,524</u>	<u>(\$ 232)</u>	<u>\$ 6,292</u>
	2025年		
	外幣換算	未賺得員工酬勞	合計
1月1日	\$ 32,881	(\$ 232)	\$ 32,649
集團外幣換算差額	10,543	-	10,543
3月31日	<u>\$ 43,424</u>	<u>(\$ 232)</u>	<u>\$ 43,192</u>

(十六) 營業收入

1. 客戶合約收入之細分：

	2026年1月1日至3月31日	2025年1月1日至3月31日
於某一時點認列之收入		
銷貨收入	\$ 186,006	\$ 99,433
租賃收入	10,881	5,215
技術權利金收入	4,818	4,990
其他營業收入	15,188	10,119
小計	<u>216,893</u>	<u>119,757</u>
隨時間逐步認列之收入		
技術權利金收入	222	230
小計	<u>222</u>	<u>230</u>
合計	<u>\$ 217,115</u>	<u>\$ 119,987</u>

2. 合約負債

(1) 本集團認列客戶合約收入相關之合約負債如下：

	2026年3月31日	2025年12月31日	2025年3月31日
合約負債-流動：			
產品銷售	\$ 21,120	\$ 41,903	\$ 36,018
技術授權金	896	880	929
合計	<u>\$ 22,016</u>	<u>\$ 42,783</u>	<u>\$ 36,947</u>
合約負債-非流動：			
產品銷售	\$ 217,272	\$ 199,961	\$ 203,061
技術授權金	1,031	1,234	1,999
合計	<u>\$ 218,303</u>	<u>\$ 201,195</u>	<u>\$ 205,060</u>

(2) 期初合約負債本期認列收入如下：

	2026年1月1日至3月31日	2025年1月1日至3月31日
客戶合約收入：		
技術授權收入	\$ 222	\$ 230
產品銷售收入	7,565	16,203
合計	<u>\$ 7,787</u>	<u>\$ 16,433</u>

3. 尚未履行之合約

截至西元 2026 年 3 月 31 日，分攤至尚未履行之履約義務之交易價格彙總金額為 240,319 仟元，本集團預計於西元 2036 年 12 月 31 日前分別按銷售數量及依合約約定逐步認列此收入。

(十七) 利息收入

	2026年1月1日至3月31日	2025年1月1日至3月31日
銀行存款利息	<u>\$ 3,965</u>	<u>\$ 7,150</u>

(十八) 其他利益及損失

	<u>2026年1月1日至3月31日</u>	<u>2025年1月1日至3月31日</u>
外幣兌換(損失)利益	79	199
其他(損失)利益	21	29
	<u>\$ 100</u>	<u>\$ 228</u>

(十九) 財務成本

	<u>2026年1月1日至3月31日</u>	<u>2025年1月1日至3月31日</u>
租賃負債利息費用	<u>\$ 1,052</u>	<u>\$ 238</u>

(二十) 費用性質之額外資訊

	<u>2026年1月1日至3月31日</u>	<u>2025年1月1日至3月31日</u>
原物料及製造成本	<u>\$ 55,460</u>	<u>\$ 17,622</u>
用人費用	<u>\$ 90,072</u>	<u>\$ 86,084</u>
折舊費用	<u>\$ 14,676</u>	<u>\$ 14,583</u>
攤銷費用	<u>\$ 42</u>	<u>\$ 1,157</u>

(二十一) 員工福利費用

	<u>2026年1月1日至3月31日</u>	<u>2025年1月1日至3月31日</u>
薪資費用	\$ 81,688	\$ 79,402
保險費用	4,512	3,276
退休金費用	2,208	2,176
員工認股權	637	551
其他用人費用	1,027	679
合計	<u>\$ 90,072</u>	<u>\$ 86,084</u>

(二十二) 所得稅

1. 所得稅費用組成部分：

	<u>2026年1月1日至3月31日</u>	<u>2025年1月1日至3月31日</u>
當期所得稅：		
當期所得產生之所得稅	<u>\$ -</u>	<u>\$ 26</u>
所得稅費用	<u>\$ -</u>	<u>\$ 26</u>

2. 本集團台灣孫公司營利事業所得稅業經稅捐稽徵機關核定至西元 2024 年度。

(二十四) 現金流量補充資訊

僅有部分現金支付之投資活動：

	2026年1月1日至3月31日	2025年1月1日至3月31日
購置不動產、廠房及設備	\$ 567	\$ 2,275
加：期末預付設備款	999	-
減：期末應付設備款	-	(131)
本期支付現金	<u>\$ 1,566</u>	<u>\$ 2,144</u>

(二十五) 來自籌資活動之負債之變動

租賃負債：

	2026年	2025年
1月1日	\$ 59,559	\$ 19,524
籌資現金流量之變動	(4,658)	(4,494)
利息費用支出數	(1,052)	(238)
利息費用攤銷數	1,052	238
租賃本金增加	-	4,375
匯率變動影響數	931	204
3月31日	<u>\$ 55,832</u>	<u>\$ 19,609</u>

七、關係人交易

主要管理階層薪酬資訊

	2026年1月1日至3月31日	2025年1月1日至3月31日
薪資及短期員工福利	\$ 15,131	\$ 19,872
股份基礎給付	168	213
總計	<u>\$ 15,299</u>	<u>\$ 20,085</u>

八、質押之資產

本集團之資產提供擔保明細如下：

資產項目	帳面價值			擔保用途
	2026年3月31日	2025年12月31日	2025年3月31日	
受限制資產(註) (表列「其他非流動 資產」項下)	<u>\$ 6,533</u>	<u>\$ 6,422</u>	<u>\$ 6,779</u>	信用狀開立保證金

註：本集團之美國子公司 Applied BioCode Inc. 於西元 2019 年 3 月 21 日簽訂新廠房及辦公室之租約，並依照租約要求，美國子公司提供 6,533 仟元存出保證金(表列「其他非流動資產」項下)予中國信託銀行加州分行，由其開立擔保信用狀予出租人作為履約保證金，西元 2026 年 3 月 31 日、2025 年 12 月 31 日及 2025 年 3 月 31 日擔保信用狀餘額均為美金 204 仟元。

九、重大或有負債及未認列之合約承諾

(一)或有事項

無此情形。

(二)承諾事項

無此情形。

十、重大之災害損失

無此情形。

十一、重大之期後事項

無此情形。

十二、其他

(一)資本管理

本集團之資本管理目標，係為保障集團能繼續經營，維持最佳資本結構以降低資金成本，並為股東提供報酬。為了維持或調整資本結構，本集團可能會調整支付予股東之股利金額、退還資本予股東、發行新股或出售資產以降低債務。

(二)金融工具

1. 金融工具之種類

	<u>2026年3月31日</u>	<u>2025年12月31日</u>	<u>2025年3月31日</u>
<u>金融資產</u>			
按攤銷後成本衡量之金融資產			
現金及約當現金	\$ 434,793	\$ 464,786	\$ 636,359
按攤銷後成本衡量之金融資產	107,682	104,802	154,456
應收帳款	200,583	121,982	72,112
存出保證金 (表列其他 非流動資產)	6,759	6,647	7,004
	<u>\$ 749,817</u>	<u>\$ 698,217</u>	<u>\$ 869,931</u>
<u>金融負債</u>			
按攤銷後成本衡量之金融負債			
應付帳款	\$ 53,192	\$ 15,682	\$ 12,202
其他應付款	62,003	47,265	51,775
	<u>\$ 115,195</u>	<u>\$ 62,947</u>	<u>\$ 63,977</u>
租賃負債	<u>\$ 55,832</u>	<u>\$ 59,559</u>	<u>\$ 19,608</u>

2. 風險管理政策

- (1) 本集團日常營運受多項財務風險之影響，包含市場風險(包括匯率風險、利率風險)、信用風險及流動性風險。本集團整體風險管理政策著重於金融市場的不可預測事項，並尋求可降低對本集團財務狀況及財務績效之潛在不利影響。
- (2) 風險管理工作由本集團財務部按照管理階層核准之政策執行。本集團財務部透過與集團營運單位密切合作，負責辨認、評估與規避財務風險。

3. 重大財務風險之性質及程度

(1) 市場風險

匯率風險

本集團係跨國營運，因此受多種不同貨幣所產生之匯率風險，主要為美元及新台幣。相關匯率風險來自未來之商業交易、已認列之資產與負債，及對國外營運機構之淨投資。

(2) 信用風險

- A. 本集團之信用風險係因客戶或金融工具之交易對手無法履行合約義務而導致本集團財務損失之風險，主要來自交易對手無法清償按收款條件支付之應收帳款。
- B. 本集團依內部明定之授信政策，於訂定付款及提出交貨之條款與條件前，須對其進行管理及信用風險分析。內部風險控管係透過考慮其財務狀況、過往經驗及其他因素，以評估客戶之信用品質。個別風險之限額係管理階層依內部或外部之評等而制訂，並定期監控信用額度之使用。
- C. 本集團採用 IFRS 9 提供前提假設，當合約款項按約定之支付條款逾期超過 360 天，視為已發生違約。
- D. 本集團採用 IFRS 9 提供以下之前提假設，作為判斷自原始認列後金融工具之信用風險是否有顯著增加之依據：
當合約款項按約定之支付條款逾期超過 90 天，視為金融資產自原始認列後信用風險已顯著增加。
- E. 本集團按客戶評等及歷史違約狀態之特性將對客戶之應收帳款分組，採用簡化作法以損失率法為基礎估計預期信用損失。
- F. 本集團納入對未來前瞻性的考量調整按特定期間歷史及現時資訊所建立之損失率，以估計應收帳款的備抵損失，西元 2026 年 3 月 31 日、2025 年 12 月 31 日及 2025 年 3 月 31 日之損失率法如下：

	未逾期	1~90天	91~ 180天	181~ 360天	361天 以上	合計
<u>2026年3月31日</u>						
預期損失率	0%	0%	5%	50%	100%	
帳面價值總額	\$ 116,977	\$ 80,072	\$ 3,437	\$ 537	\$ 5,168	\$ 206,191
備抵損失	\$ -	\$ -	\$ 172	\$ 268	\$ 5,168	\$ 5,608
<u>2025年12月31日</u>						
預期損失率	0%	0%	5%	50%	100%	
帳面價值總額	\$ 83,976	\$ 37,626	\$ -	\$ 760	\$ 4,848	\$ 127,210
備抵損失	\$ -	\$ -	\$ -	\$ 380	\$ 4,848	\$ 5,228

	未逾期	1~90天	91~180天	181~360天	361天以上	合計
<u>2025年3月31日</u>						
預期損失率	0%	0%	5%	50%	100%	
帳面價值總額	\$ 56,289	\$ 15,720	\$ 43	\$ 145	\$ 4,956	\$ 77,153
備抵損失	\$ -	\$ -	\$ 2	\$ 73	\$ 4,966	\$ 5,041

G. 本集團採簡化作法之應收帳款備抵損失變動表如下：

	2026年		2025年	
	應收帳款		應收帳款	
1月1日	\$	5,228	\$	4,913
提列減損損失		287		67
匯率影響數		93		61
3月31日	\$	5,608	\$	5,041

西元 2026 年及 2025 年 1 月 1 日至 3 月 31 日提列之損失中，由客戶合約產生之應收款所認列之減損損失分別 287 仟元及 67 仟元。

(3) 流動性風險

- A. 現金流量預測是由集團內各營運個體執行，並由集團財務部予以彙總。集團財務部監控集團流動資金需求之預測，確保其有足夠資金得以支應營運需要。
- B. 下表係本集團之非衍生金融負債，按相關到期日予以分組，非衍生金融負債係依據資產負債表日至合約到期日之剩餘期間進行分析。下表所揭露之合約現金流量金額係未折現之金額。

非衍生金融負債：

2026年3月31日	3個月以下	1年內	1至2年內	2至5年內	5年以上	合計
應付帳款	\$ 53,192	\$ -	\$ -	\$ -	\$ -	\$ 53,192
其他應付款	62,003	-	-	-	-	62,003
租賃負債	5,748	17,591	24,018	14,172	-	61,529
合計	\$ 120,943	\$ 17,591	\$ 24,018	\$ 14,172	\$ -	\$ 176,724
3個月至						
2025年12月31日	3個月以下	1年內	1至2年內	2至5年內	5年以上	合計
應付帳款	\$ 15,682	\$ -	\$ -	\$ -	\$ -	\$ 15,682
其他應付款	47,265	-	-	-	-	47,265
租賃負債	5,657	17,142	23,489	19,925	-	66,213
合計	\$ 68,604	\$ 17,142	\$ 23,489	\$ 19,925	\$ -	\$ 129,160
3個月至						
2025年3月31日	3個月以下	1年內	1至2年內	2至5年內	5年以上	合計
應付帳款	\$ 12,202	\$ -	\$ -	\$ -	\$ -	\$ 12,202
其他應付款	51,775	-	-	-	-	51,775
租賃負債	4,770	11,476	3,203	1,885	-	21,334
合計	\$ 68,747	\$ 11,476	\$ 3,203	\$ 1,885	\$ -	\$ 85,311

十三、附註揭露事項

(一)重大交易事項相關資訊

1. 資金貸與他人：無此情形。
2. 為他人背書保證：無此情形。
3. 期末持有之重大有價證券（不包含投資子公司、關聯企業及合資權益部分）：無此情形。
4. 與關係人進、銷貨之金額達新台幣一億元或實收資本額百分之二十以上：無此情形。
5. 應收關係人款項達新台幣一億元或實收資本額百分之二十以上：無此情形。
6. 母子公司間業務關係及重大交易往來情形：本年度無重大交易往來情形。

(二)轉投資事業相關資訊

被投資公司名稱、所地區等相關資訊（不包含大陸被投資公司）：請詳附表一。

(三)大陸投資資訊

無此情形。

十四、部門資訊

(一)一般性資訊

本集團核心業務為多元檢測平台技術之研發，以及數位生物條碼、檢測儀器、試劑之開發、生產、銷售及授權等，僅經營單一產業，且本集團董事會主要係以集團整體營運結果評估績效及分配資源，經辨認本集團為單一應報導部門。

(二)部門資訊之衡量

本集團營運部門之會計政策與合併財務報告附註所述之重要會計政策之彙總說明相同。營運部門損益係以稅後損益衡量，並作為評估營運部門績效之基礎。

(三)部門損益及資產資訊

本集團為單一應報導部門，故應報導資訊與財務報表相同。

(四)部門損益之調節資訊

本集團向主要營運決策者呈報之部門營業淨損，與綜合損益表內之收入、費用等係採用一致之衡量方式，故與營業淨損之調節項目同綜合損益表。

Applied Biocode Corporation 及子公司
 被投資公司名稱、所在地區等相關資訊（不包含大陸被投資公司）
 西元 2026 年 1 月 1 日至 3 月 31 日

附表一

單位：新台幣仟元
 除特別註明者外

被投資公司	被投資公司名稱	所在地區	主要營業項目	原始投資金額		期末持有			被投資公司 本期(損)益	本期認列之 投資(損)益	備註
				本期期末 台幣	去年年底 台幣	股數 仟股	比率	帳面金額			
Applied BioCode, Corporation	Applied BioCode, Inc.	美國	多元體外診斷之數位生物條碼、試劑及儀器等平台技術及產品之研發、生產、銷售及租賃。	\$ 2,254,037	\$ 2,254,037	50,140	100%	\$ 476,914	\$ 27,103	\$ 27,103	子公司
Applied BioCode, Inc.	瑞磁生物科技股份有限公司	台灣	多元體外診斷之數位生物條碼、試劑及儀器等產品之研發、生產及銷售。	\$ 103,000	\$ 103,000	10,300	100%	\$ 72,558	(\$ 190)	(\$ 190)	孫公司